

Accesorios

¿Cuántas veces, al día, se abre y cierra una ventana o una puerta?. Un gesto tan habitual, tan cotidiano puede realizarse con suavidad, sin esfuerzo o por el contrario puede suponer una maniobra engorrosa y desagradable.

Technal cuida sus accesorios, manetas, tiradores y cierres hasta el más mínimo detalle, tanto estética como funcionalmente. No sólo han de funcionar perfectamente al abrir o cerrar, si no que han de convertir esta acción en un gesto sencillo y agradable. Las formas suaves, redondeadas, son elementos diferenciadores que realzan la estética y belleza de la puerta y ventana. Suponen un elemento muy importante en el conjunto de las mismas.

Otro elemento fundamental es la ergonomía. Al poner la mano sobre un tirador o un cierre de Technal, la calidad emocional se percibe.

La facilidad y la comodidad con la que se realiza cada gesto es el resultado de un minucioso estudio y de un elaborado diseño, de tal manera que abrir o cerrar una puerta o ventana Technal sea agradable.


Los cierres están compuestos por múltiples componentes que forman parte de su mecanismo. Technal ha diseñado o elegido productos del mercado, que garantizan el nivel de calidad, funcionamiento y durabilidad propios de los productos Technal. Cuando se cierra o se abre una ventana Technal, se percibe, a través de su tirador, la sensación de una ventana compacta, segura, estanca, experimentamos la calidad que visualmente percibimos.

La oferta de cierres, manetas y tiradores de Technal es amplia y variada. Algunos son comunes para varias series de Puertas o Ventanas; otros, sin embargo, son para uso exclusivo de una serie. En las páginas siguientes se muestra toda la oferta, así como las series en las que se pueden instalar. Ante cualquier duda, diríjase a la Oficina Técnica de Technal de su zona.

La calidad de los tiradores y cierres de Technal está garantizada, sin embargo, su buen funcionamiento y durabilidad depende de un correcto y mínimo mantenimiento. Basta con seguir las instrucciones que Technal ha editado en su *Guía del Mantenimiento* para que los cierres perduren en el tiempo sin perder su funcionalidad.

Accesorios

















Acabados *	Todos los acabados TECHNAL®	Todos los acabados TECHNAL®	Todos los acabados TECHNAL®	Todos los acabados TECHNAL®	Bruto (inox.)	Todos los acabados TECHNAL®
PH						
PL						
PG						



Acabados *	Todos los acabados TECHNAL®	Todos los acabados TECHNAL®	BCE, LAB, NEG, PMRAL, NLA
SAPHIR			
TOPAZ			
EPURE			
UNICITY			

						
Acabados *	Todos los acabados TECHNAL®	Todos los acabados TECHNAL®	Todos los acabados TECHNAL®	Todos los acabados TECHNAL®	Todos los acabados TECHNAL®	Todos los acabados TECHNAL®
SAPHIR						
TOPAZ						
GT / GTi						

						
Acabados *	BCE, LBT, NEG, PM	BCE, LBT, NEG, PM	BCE, LBT, NEG, PM	LAB, NEG, PM	LAB, NEG	BCE, LBT, NEG, PM
SAPHIR						
TOPAZ						
GT / GTi						

* Según la Tarifa nº 2, página 4, los accesorios no se comercializan en los acabados **BCO**, **LAC**, **BUR** ni en acabados mecánicos.